

Gamme de coloris

Pour pallier les légères différences de coloris inhérentes à la cuisson et à la matière première nous vous recommandons de panacher les produits. Le rendu des coloris sur ces photos n'est pas contractuel et ne peut être complètement fidèle à la réalité. Pour confirmer votre choix notre service «Envoi échantillons» se tient à votre disposition.



NOUVEAU COLORIS Semois




Flammé Rustique



Rouge



Amarante Rustique



Vieilli Masse



Noir Brillant



Ardoisé

Tuile à emboîtement grand moule faiblement galbée à relief

PANNE H2 Huguenot



Coloris Flammé Rustique

Une incontournable aux caractéristiques séduisantes.

- Richesse des coloris
- Qualité de finition
- Gamme d'accessoires complète
- Parfaite intégration à l'environnement local
- Plébiscitée depuis de longues années



BVCert. 6022823



Cette documentation annule et remplace les précédentes éditions. C'est un document non contractuel susceptible d'être modifié à tout moment, voir les dernières informations actualisées sur la fiche produit du site www.imerys-toiture.com
 DOS 4695 - Conception, création, mise en page Signé PCD © - IMERY'S TC - ISSN en cours - RCS Lyon B449 354 224 - Crédits Photos IMERY'S Toiture. P99 Pgd-communication.fr

Cette tuile est compatible avec une pose en bardage.
 Pour plus d'informations, vous référer au Guide pratique Bardage du CSTB ou contactez notre service Hotline 0 810 148 223.



Site industriel de Pargny sur Saulx
 51340 Pargny sur Saulx
 Tél. 03 26 73 68 00 - Fax 03 26 73 19 57
www.imerys-toiture.com

NF
 FP

Toutes les tuiles IMERY'S Toiture sont conformes aux exigences de la norme NF EN 1304.
 Seuls les modèles de tuile identifiés par le logo NF sont conformes aux exigences du référentiel de la marque NF Tuiles de Terre Cuite NF063. Les caractéristiques certifiées par la marque NF Tuiles de Terre Cuite sont l'aspect, les caractéristiques géométriques, la résistance à la rupture par flexion, l'imperméabilité (classe 1) la résistance au gel selon la NF EN 539-2, la résistance au gel «climat de montagne» (uniquement pour les modèles identifiés par le logo NFM), l'aptitude à être utilisée sur des couvertures Faible Pente (uniquement pour les modèles identifiés par le logo NFFP).
www.marque-nf.com



Ce produit a été fabriqué selon une organisation qualité certifiée conforme par l'AFNOR Certification à la norme ISO 9001 et ISO 14001 pour l'environnement.



Tout commence par un autre regard

PANNE H2 Huguenot

Vous avez besoin d'un quantitatif ? D'une validation technique ?



Emboîtement	Pose	Longueur hors tout	Largeur hors tout	Poids unitaire	Nombre au m²	DTU	Site de production
double	joints droits	≈ 432 mm	≈ 255 mm	≈ 3,2 kg	≈ 14	40-21	Pargny/Saulx

Caractéristiques techniques

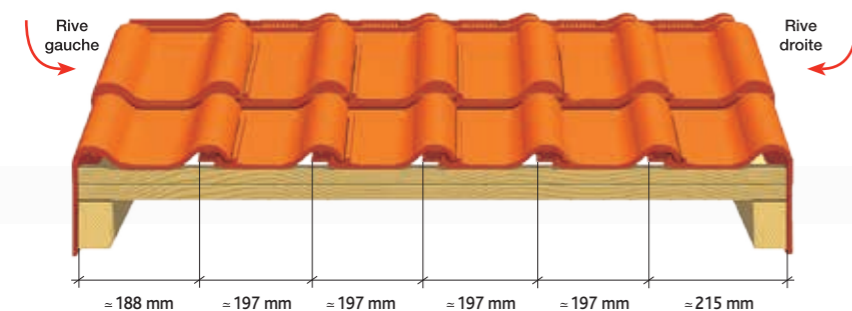
Ml de liteaux par m² de couverture :
 - Pureau de 360 mm : ≈ 2,78 ml
 Poids au m² : ≈ 44,8 kg
 Nombre au m² : ≈ 14
 Pureau catalogue : 360 mm
 Largeur utile : ≈ 197 mm
 Quantité par palette : 300 tuiles

Pose à joints droits
 Classe de galbe : G1*

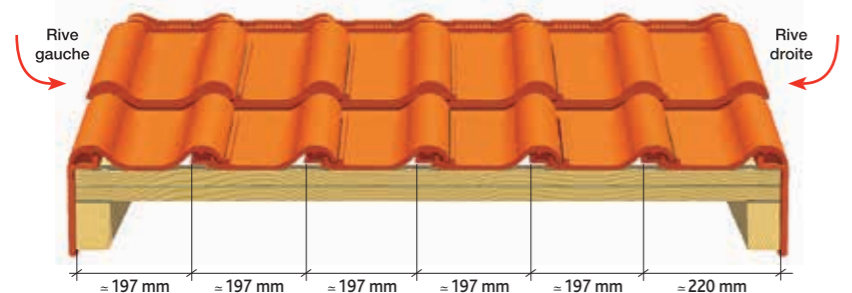


Coupes transversales au niveau du liteau

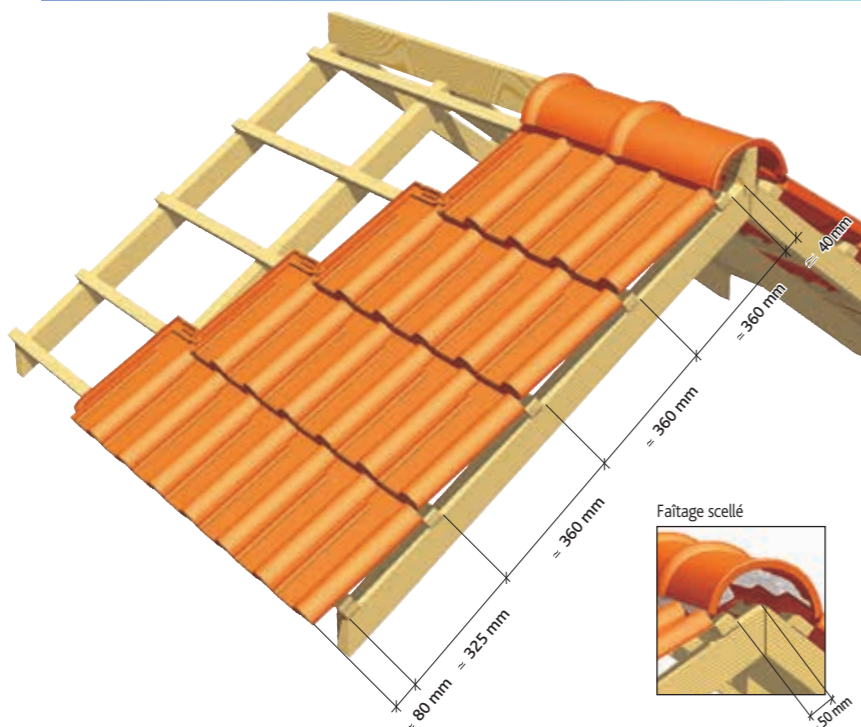
Pose avec tuiles de rives à rabat



Pose avec rives individuelles



Cotations



Tuiles complémentaires

Accessoires de plain pan




1/2 tuile Panne H2
Réf. 210.01



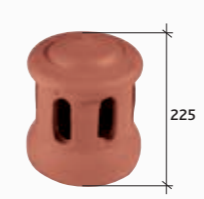
Tuile de ventilation Panne H2 (section avec grille = 50 cm²)
Réf. 210.20



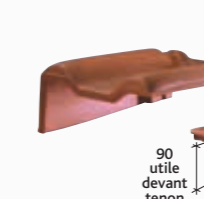
Tuile à douille Panne H2 Ø 126 (conforme VMC)
Réf. 210.31



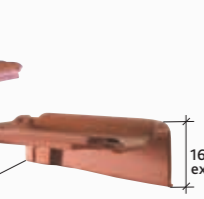
Lanterne bi-section Ø 126 et Ø 160 (Section d'aération : 130 cm²) (conforme VMC)
Réf. 1000 (2)



Lanterne grand modèle Ø 126 (section d'aération 80 cm²)
Réf. 1001 (3)



Tuile de rive à rabat gauche à recouvrement Panne H2 (2,8 au ml)
Réf. 210.71

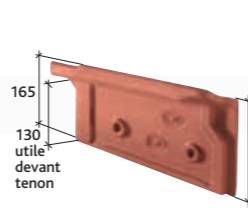


Tuile de rive à rabat droite à emboîtement Panne H2 (2,8 au ml)
Réf. 210.70



Rive individuelle gauche à emboîtement Panne H2 (2,8 au ml)
Réf. 210.40

Accessoires de rive



Rive individuelle droite à emboîtement Panne H2 (2,8 au ml)
Réf. 210.41 (3)



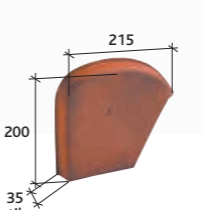
Rive individuelle gauche à recouvrement Panne H2 (2,8 au ml)
Réf. 211.42 (4)



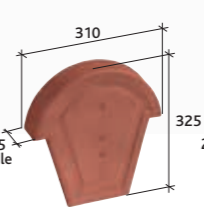
Tuile à double bourrelet Panne H2 (2,8 au ml)
Réf. 210.90 (3)



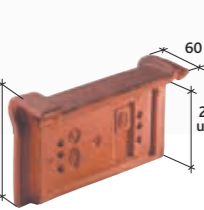
Fronton droit pour faitière Shed
Réf. 805 (6)



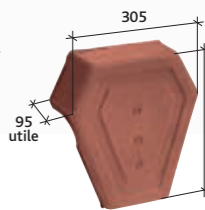
Fronton gauche pour faitière Shed
Réf. 806 (6)



Fronton pour faitière 1/2 ronde à recouvrement
Réf. 807




Rive universelle (3 au ml)
Réf. 1050 (5)



Fronton de rive universelle
Réf. 1080 (5)

Accessoires de rive



About de rive universelle gauche
Réf. 1070 (5)

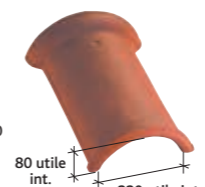


About de rive universelle droit
Réf. 1071 (5)

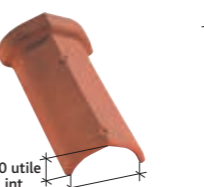
Accessoires de faitage



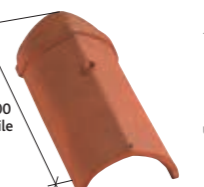
Faitière Shed (3 au ml)
Réf. 724 (5)



Faitière 1/2 ronde à emboîtement (2,5 au ml)
Réf. 717




Arêtier à emboîtement (2,5 au ml)
Réf. 758



About d'arêtier à emboîtement
Réf. 863



About de faitière 1/2 ronde à emboîtement
Réf. 869



Rencontre porte poinçon 3 ouvertures
Réf. 908
4 ouvertures
Réf. 906 (3)

Accessoires de faitage



Poinçon petit modèle
Réf. 982 (7)



Poinçon pointe élançée
Réf. 983 (3)



Poinçon pomme de pin
Réf. 984 (3)



Tuile en verre
Réf. VER 210



Châssis aluminium universel pour tuiles faiblement galbées, plates et à pureau plat. Ouverture 180° (vitrage 55x46cm)
Réf. CHFAGTPPP.180 (1)



Fixation dans l'emboîtement
Réf. MONO 14 - 16 - 17 (8)



Crochet «V2» fixation pour égout/rive droite/plain carré
Réf. CRV 02



Pot de Peinture 25cl pour retouches coloration Tuiles IMERYS Coloris Ardoisé Réf. PEINT01 Coloris Noir Brillant Réf. PEINT

- (1) Produit disponible en coloris Brun et Ardoisé
- (2) Produit non disponible en coloris Amarante Rustique
- (3) Produit non disponible en coloris Semois
- (4) Produit non disponible en coloris Semois et Vieilli Masse
- (5) Produit non disponible en coloris Noir Brillant et Semois
- (6) Produit non disponible en coloris Amarante Rustique, Noir Brillant et Semois
- (7) Produit non disponible en coloris Noir Brillant, Semois et Vieilli Masse
- (8) Choix du crochet en fonction de la section du liteau : Mono 14 pour une section 25 x 27, Mono 16 pour une section 27 x 40, Mono 17 pour une section 40 x 40

* La classe de galbe de la tuile nécessite de choisir un closoir ventilé adapté avec la forme de celle-ci, selon le référentiel de certification QB «closoirs ventilés»

NOUVELLE GAMME TECTYS

Retrouvez l'ensemble de notre gamme d'accessoires fonctionnels sur www.imerys-toiture.com

ÉCLAIRAGE	SÉCURITÉ	FINITION
FIXATION	ÉTANCHÉITÉ	VENTILATION
CROCHETS À NEIGE	OUTILS	

Tuile à énergie solaire



Tuile photovoltaïque
 Contacter notre Hotline technique pour avoir l'offre technique la plus adaptée à votre projet.
 N° Azur 0 810 148 223